



# FICHA DE ACTIVIDAD RECOME 2.0









ID de ficha: RECME23\_AES\_A\_016

NOMBRE DE LA ACTIVIDAD	PARTICIPANTES A PARTIR DE ...	GRUPO DE PARTICIPANTES	
		MINIMO	MAXIMO
Fogata	15 años en adelante	12	32

DURACIÓN DE LA ACTIVIDAD	ESPACIO			
35 minutos	FISICO	<input checked="" type="checkbox"/>	VIRTUAL	<input type="checkbox"/>
	ABIERTO	<input checked="" type="checkbox"/>	CERRADO	<input checked="" type="checkbox"/>

MODO DE PARTICIPACIÓN	TIPO DE ACTIVIDAD	NIVEL DE ACTIVIDAD	COSTO
Choose an item.	Choose an item.	Choose an item.	Choose an item.

**ETIQUETAS SUGERIDAS (Progresión, Vida de grupo, Especialidades, Competencias, IDS, ODS, VAL, Marco Simbólico, etc.)**

TEMAS TRANSVERSALES							
PAZ	DIVERSIDAD	GENERO	RESILIENCIA	VOLUNTARIADO	CUIDADO AMBIENTAL	DERECHOS HUMANOS	ECONOMIA
							
<input checked="" type="checkbox"/>	<input type="checkbox"/>	<input type="checkbox"/>	<input type="checkbox"/>	<input type="checkbox"/>	<input type="checkbox"/>	<input type="checkbox"/>	<input type="checkbox"/>

**REQUERIMIENTOS PREVIOS**

Haga clic aquí para escribir texto.

LA ACTIVIDAD CONTRIBUYE A DESARROLLAR		
CONOCIMIENTOS	HABILIDADES	ACTITUDES
<p>Técnica fogata que sirve para promover las comunidades de diálogo</p> <p>Haga clic aquí para escribir texto.</p> <p>Haga clic aquí para escribir texto.</p> <p>Haga clic aquí para escribir texto.</p>	<p>Toma de decisiones</p> <p>Mejora de relaciones interpersonales</p> <p>Resolución de conflictos</p> <p>Escucha activa</p> <p>Haga clic aquí para escribir texto.</p>	<p>Creatividad</p> <p>Disposición</p> <p>Tolerancia</p> <p>Sensibilidad</p> <p>Empatía</p>



## FICHA DE ACTIVIDAD RECOME 2.0

### LO QUE NECESITO PARA LA ACTIVIDAD

MATERIALES	RECURSOS
Materiales  Papeles con los temas a tratar o con preguntas sobre un tema específico.	

### MEDIDAS DE SEGURIDAD

Quien facilite la actividad deberá asegurarse de que se cumplan las reglas y de que haya respeto.

### DESCRIPCION DE LA ACTIVIDAD (PASO A PASO)

DESCRIPCION DE LA ACTIVIDAD (PASO A PASO)	DURACION
Con un conjunto de 4 o 6 personas formar un pequeño círculo. Las personas que estén fuera deberán rodear el círculo con un círculo más grande. Quienes integren la fogata deberán tomar un papel con un tema o pregunta a tratar. El diálogo lo inicia el círculo interno, es decir la fogata. El resto de los participantes son leños que pueden avivar la conversación. Cuando un participante desea aportar algo a la conversación le toca el hombro a alguien que es parte de la fogata para que intercambien lugares.	25 minutos

### CIERRE DE LA ACTIVIDAD (PASO A PASO)

CIERRE DE LA ACTIVIDAD (PASO A PASO)	DURACION
<i>Para pensar/nos y para sentir/nos Compartir conclusiones o resumen sobre el ejercicio sin tratar de llevar a una verdad válida para todos..</i>	10 minutos

### VARIABLES

La técnica fogata puede servir para generar ideas, acuerdos o soluciones innovadoras.

### POSIBILIDAD DE COMPLEMENTAR CON OTRAS SECCIONES


Haga clic aquí para escribir texto.

### PARA EXPLORAR

Haga clic aquí para escribir texto.

### EVALUACION

Haga clic aquí para escribir texto.



## FICHA DE ACTIVIDAD RECME 2.0

### INFORMACION ADICIONAL

AUTOR	PROVINCIA	FECHA DE ELABORACION
Colección Educativa	NACIONAL	22 de mayo de 2023

